

CHAPITRE I : ETUDE DE LA CRIMINALITE

L'étude de la criminalité est un ensemble de données statistiques relevant des différents services de Police placés sous l'autorité de la Direction Générale de la Police Nationale (DGPN).

SECTION I : GENERALITE SUR LA CRIMINALITE

Le total des infractions issues des quatre grands agrégats ou indicateurs permanents, que sont les Atteintes à l'intégrité physique, les Atteintes aux biens, les infractions économiques et financières et les Infractions Révélées par l'Activité des Services au cours de l'année 2017 est de **83 789** infractions, contre **89 127** en 2016.

N° d'ordre	Infractions	2016	2017	Variation
I	ATTEINTE A L'INTEGRITE PHYSIQUE	41814	39480	-5,58
1-1	Violences physiques non crapuleuses	22665	24069	+6,19
1-2	Violences physiques crapuleuses	5562	4599	-17,31
1-3	Accidents de la voie publique	11205	8674	-22,50
1-4	Violences sexuelles	1740	1624	-6,67
1-5	Atteintes aux droits des enfants	642	514	-19,94
II	ATTEINTE AUX BIENS	27454	23276	-15,10
2-1	Vols à main armée	3718	1407	-62,16
2-2	Vols avec effraction	1058	7486	+607,56
2-3	Vols par ruse	258	357	+38,37
2-4	Vols liés à l'automobile et aux deux-roues à moteur	2837	3412	+20,27
2-5	Autres vols au préjudice de particuliers	4136	4467	+8
2-6	Autres vols simples	3289	1918	-4,83
2-7	Destructions et dégradations de biens	2733	3130	+11,60
III	INFRACTIONS ECONOMIQUES ET FINANCIERES	18238	19638	+7,68
3-1	Délinquances astucieuses	17831	19376	+8,66
3-2	Infractions économiques et financières	407	262	-35,63
IV	INFRACTIONS REVELEES PAR L'ACTIVITE DES SERVICES	1621	1362	-15,98
4-1	Infractions à l'entrée et au séjour sur le territoire	04	276	+6800
4-2	Recels	1010	290	-71,29
4-3	Proxénétisme	68	33	-51,47
4-4	Débites de boissons et de tabacs	19	15	-21,05
4-5	Port et détention d'armes	19	40	+110,53
4-6	Délits des courses et jeux	04	04	0
4-7	Interdiction de séjour et de paraitre	04	0	-100
4-8	Atteinte à l'environnement	124	17	86,29
4-9	Chasse et pêche	00	0	0
4-10	Infractions liées aux stupéfiants	158	523	+231,01
4-11	Faux documents administratifs	205	159	-22,44
4-12	Infraction à la législation du travail	06	05	-16,67
TOTAL		89 127	83789	-5,99

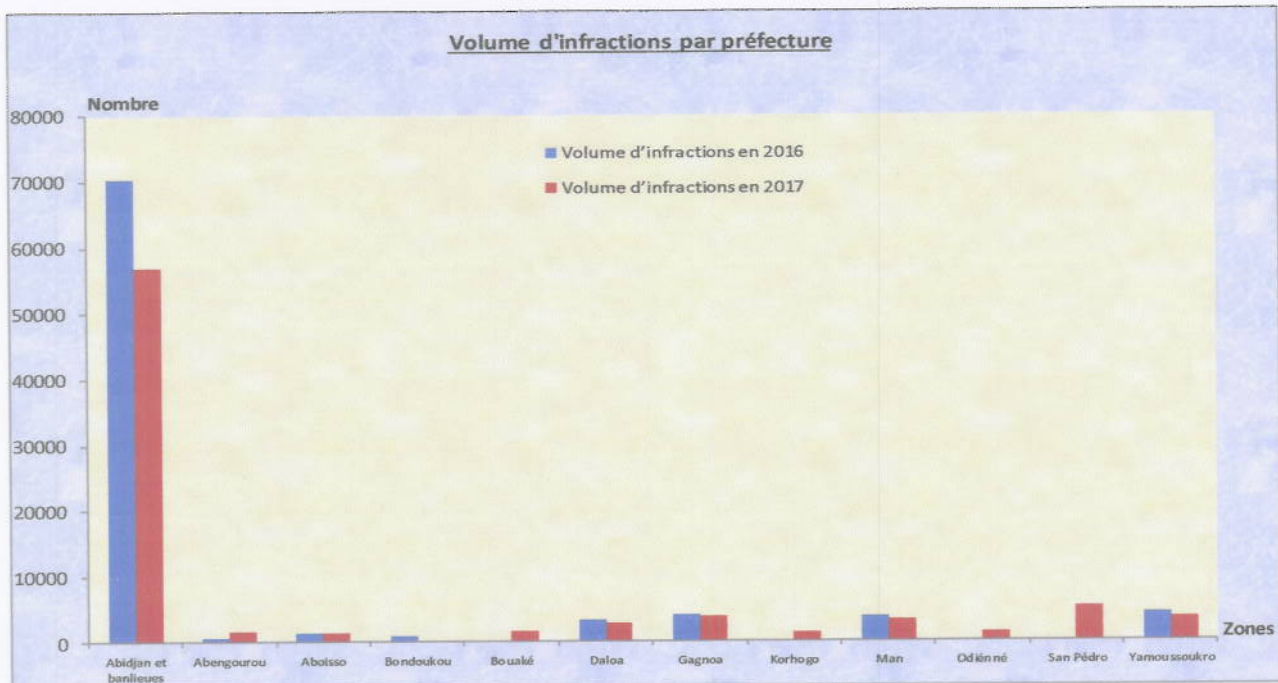
Au regard du tableau ci-dessus, on constate que tous les agrégats sont en **baisse de 5,99% en 2017** comparativement à 2016 ou on enregistrait une baisse de 38,37%.

Cette baisse porte sur les Atteintes à l'Intégrité Physique 5,58%, les Atteintes aux Biens 15,10% et les Infractions Révélées par l'Activités des Services de Police 15,98%. Cependant, on enregistre une hausse de 7,68%, en ce qui concerne les Infractions Economiques et Financières.

SECTION II : ASPECT SPATIO-TEMPOREL

L'aspect spatio-temporel met en relief le volume d'infractions par Préfecture de Police.

Volume d'infractions Préfectures de Police	Volume d'infractions en 2016	Volume d'infractions en 2017	% variation
Abidjan et banlieues	70296	56951	-18,98
Abengourou	814	1683	+106,76
Aboisso	1448	1445	-0,21
Bondoukou	921	314	-65,91
Bouaké	NP	1648	-
Daloa	3337	2822	-15,43
Gagnoa	4173	3800	-8,94
Korhogo	NP	1386	-
Man	3758	3407	-9,34
Odiénné	NP	1367	-
San Pédro	NP	5237	-
Yamoussoukro	4220	3533	-16,28
Total	88 967	83593	-6,04



A l'analyse du tableau ci-dessus, au cours de l'année 2017, on observe **une baisse générale de 6,04%** de la criminalité dans son ensemble, au niveau de toutes les Préfectures de Police.

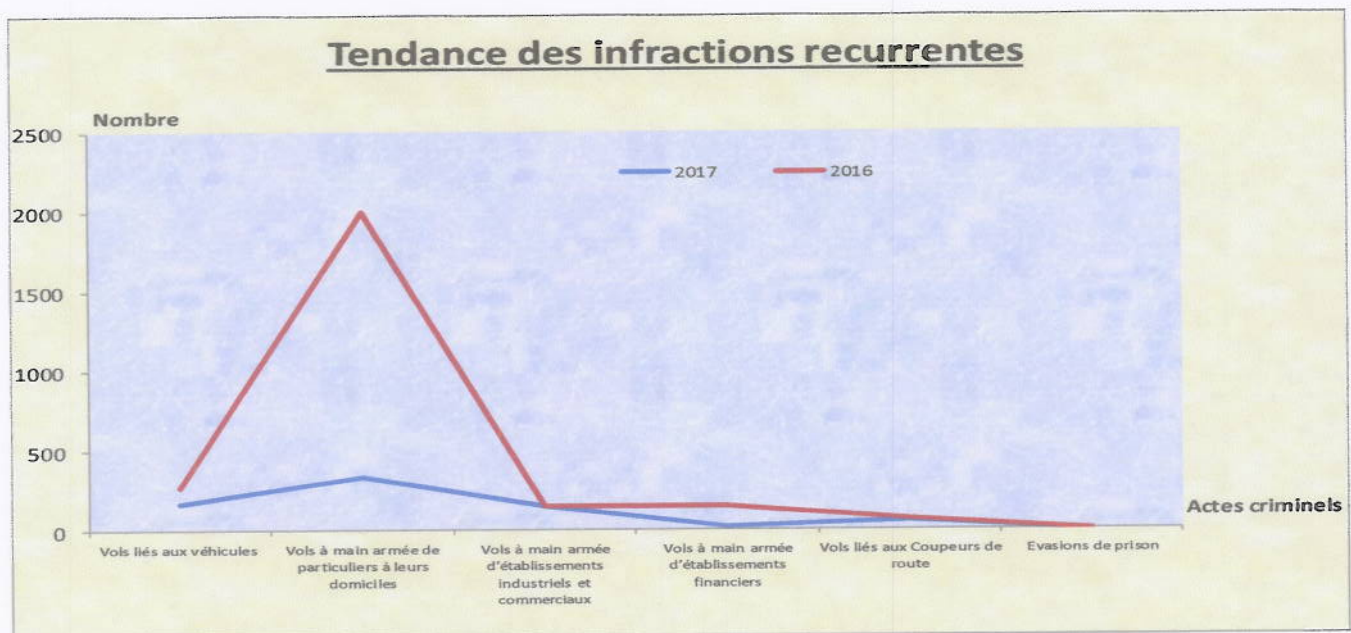
La seule hausse enregistrée concerne la Préfecture de Police d'Abengourou, avec 106,76%.

Cette section met l'accent sur les infractions les plus fréquentes, qui font l'objet d'une attention particulière. Il s'agit notamment des vols liés aux véhicules, des vols à main armée (de domiciles, d'établissements industriels et commerciaux, et d'établissements financiers), des coupeurs de route et des évasions de prison.

I) GENERALITE SUR LES INFRACTIONS RECURRENTES ET TENDANCE

Les données statistiques des infractions récurrentes en 2017 comparées à celles de 2016 donnent les résultats suivants :

Infractions	Vols liés aux véhicules	Vols à main armée de particuliers à leurs domiciles	Vols à main armée d'établissements industriels et commerciaux	Vols à main armée d'établissements financiers	Vols liés aux Coupeurs de route	Evasions de prison	Total
Période							
2017	166	333	149	17	54	05	724
2016	266	1999	149	151	69	05	2639
Différence	-100	-1666	0	-134	-15	0	-1915
Tendance %	-37,59	-83,34	0	-88,74	-21,74	0	-72,57



Il ressort de ces données que la tendance générale des infractions récurrentes en 2017 connaît une baisse de 72,57% dans son ensemble, comparativement à l'année 2016 ou on enregistrait une hausse de 153,02%.

II) ETUDE DETAILLEE DES INFRACTIONS RECURRENTES

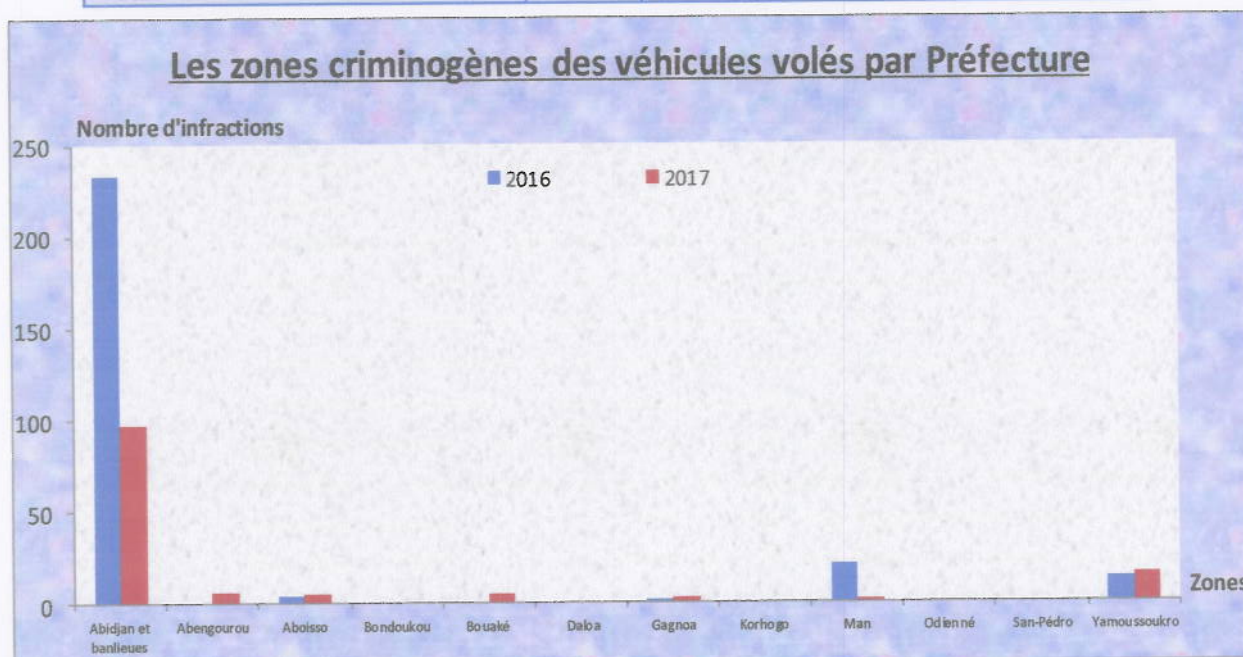
Cette étude détaillée met en exergue de façon approfondie les infractions récurrentes en tenant compte des zones criminogènes et des tendances.

A/ VOLS DE VEHICULES

Les vols de véhicules constituant un des indicateurs importants de la criminalité, une étude approfondie y relative s'avère importante.

A.1/ZONES DES VEHICULES VOLES PAR PREFECTURE DE POLICE

Préfectures de Police	Années		Total	Variation
	2016	2017		
Abidjan et banlieues	233	98	331	-57,94
Abengourou	NP	06	-	-
Aboisso	04	05	09	+25
Bondoukou	01	00	01	-100
Bouaké	NP	05	-	-
Daloa	01	00	01	-100
Gagnoa	02	03	05	+50
Korhogo	NP	0	-	-
Man	21	02	23	-90,48
Odienné	NP	0	-	-
San-Pédro	NP	00	-	-
Yamoussoukro	14	16	30	+14,29
Total	276	135	411	-51,09

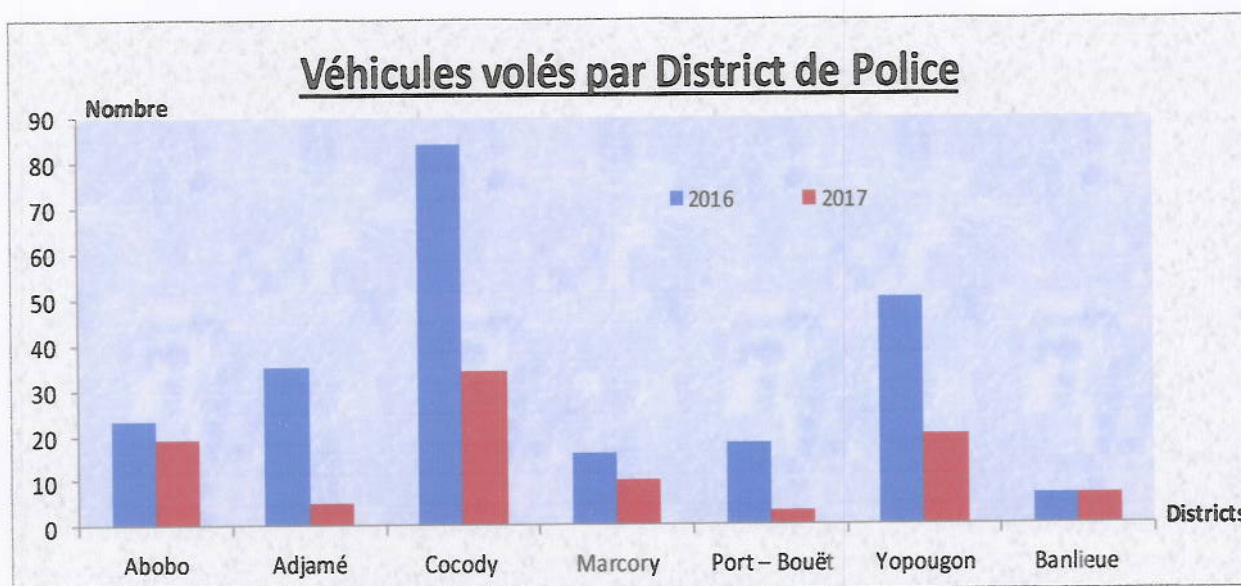


Retenons que sur les deux années il y a eu **411 véhicules volés**, dont **276 en 2016** et **135 en 2017**. On observe une baisse générale de **51,09%** de cette infraction dans son ensemble, sur le territoire national au cours de cette année 2017.

Si la Préfecture de Police d'Abidjan enregistre le grand volume de véhicules volés avec un total de **98 véhicules volés en 2017**, contre 233 en 2016 et un taux de variation en baisse de 57,94% ; les zones criminogènes au niveau de cet indicateur demeurent, par ordre décroissant : les Préfectures de Police de Gagnoa (+50%), d'Aboisso (+25%) et de Yamoussoukro (+14,29%).

A.2/ ZONES DES VEHICULES VOLES DANS LES DISTRICTS DE POLICE D'ABIDJAN ET LES COMMISSARIATS DE CIRCONSCRIPTION

Districts et Circonscriptions de Police	Années		Total	Variation
	2016	2017		
Abobo	23	19	42	-17,39
Adjamé	35	05	40	-85,71
Cocody	84	34	118	-59,52
Marcory	16	10	26	-37,50
Port – Bouët	18	03	21	-83,33
Yopougon	50	20	70	-60
Banlieue	07	07	14	0
Total	233	98	331	-57,94



Les vols de véhicules dans la zone de compétence de la Préfecture de Police d'Abidjan, connaissent en 2017, une baisse de **57,94%**, comparés à 2016.

La baisse de ce type d'infraction s'explique par le renforcement des capacités opérationnelles, par une dotation conséquente en véhicules d'intervention, en armes de dotation individuelle et en munitions, en personnel des six (06) Districts de Police d'Abidjan, pour contenir la criminalité dans des proportions acceptables et surtout par la mutualisation des efforts et la collaboration entre les différentes Forces de Police (DUI,CCDO,PPA,DPC,DITT,DPSD), la collaboration avec les autres forces (Gendarmerie et FACI), à travers les opérations « EPERVIER » (Epervier I,II,III, sur Abobo et sur Périphérie) et diverses autres opérations, sous la coordination et la supervision du Centre Opérationnel de la Police Nationale (COPN).

Néanmoins, les zones criminogènes des vols de véhicules, par ordre décroissant, au niveau de la Préfecture de Police d'Abidjan sont :

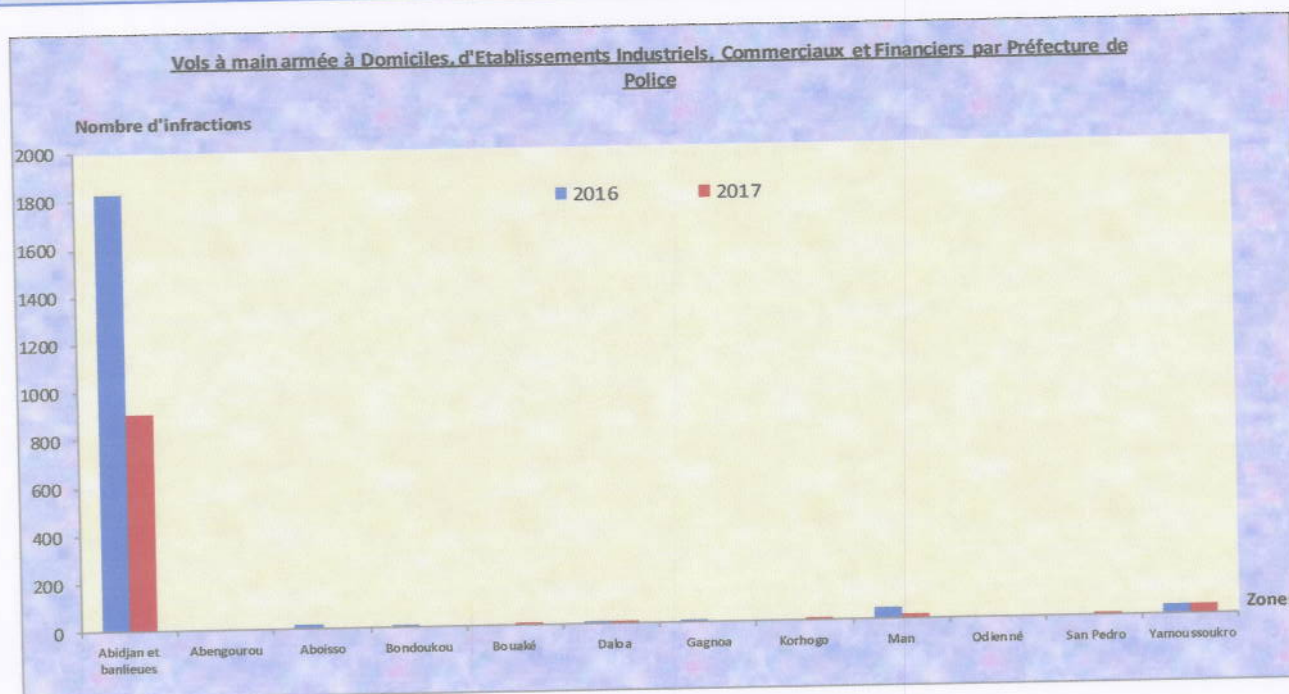
- Le District de Police de Cocody, avec 30 véhicules volés
- Le District de Police de Yopougon, avec 20 véhicules volés
- Le District de Police d'Abobo, avec 19 véhicules volés
- Le District de Police de Marcory, avec 10 véhicules volés.

B / VOLS A MAIN ARMEE DE PARTICULIERS A LEURS DOMICILES, D'ETABLISSEMENTS INDUSTRIELS ET COMMERCIAUX ET D'ETABLISSEMENTS FINANCIERS

Une étude approfondie sur les vols à main armée de domiciles, d'établissements industriels et commerciaux et d'établissements financiers s'avère nécessaire.

B.1/ ZONES CRIMINOGENES PAR PREFECTURE DE POLICE

Années Préfectures de Police	2016	2017	Total	variation
Abidjan et banlieues	1829	905	2734	-50,52
Abengourou	06	08	14	+33,33
Aboisso	18	03	21	-83,33
Bondoukou	12	02	14	-83,33
Bouaké	-	13	13	-
Daloa	16	10	26	-37,50
Gagnoa	15	08	23	-46,67
Korhogo	-	12	12	-
Man	50	21	71	-58
Odienné	-	09	09	-
San Pedro	-	10	10	-
Yamoussoukro	41	44	85	+7,32
Total	1987	1045	3032	-47,41



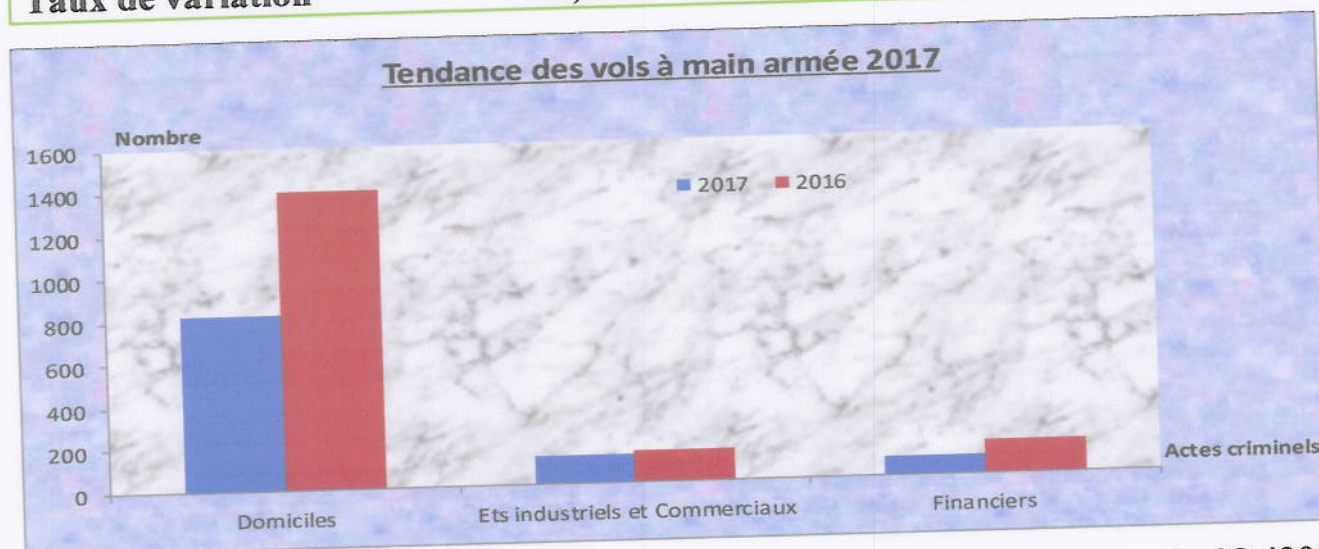
Comparativement à l'année 2016, on observe une baisse de 47,41% au niveau des vols toutes tendances confondues en 2017, contre une hausse de 251,68% en 2016.

Cela s'explique, par le renforcement des capacités opérationnelles, par une dotation conséquente en véhicules d'intervention, en armes de dotation individuelle et en munitions, pour contenir la criminalité dans des proportions acceptables et surtout par la mutualisation des efforts et la collaboration entre les différentes Forces de Police (DUI,CCDO,PPA,DPC,DITT,DPSD), la collaboration avec les autres forces (Gendarmerie et FACI) à travers les opérations « EPERVIER » (Epervier I,II,III, sur Abobo et sur Périphérie) et diverses autres opérations, sous la coordination et la supervision du Centre Opérationnel de la Police Nationale (COPN).

Les zones criminogènes au niveau de toutes ces infractions sont, la Préfecture de Police d'Abengourou avec une hausse de 33,33% et celle de Yamoussoukro avec une hausse de 7,32%.

B.2/ TENDANCE

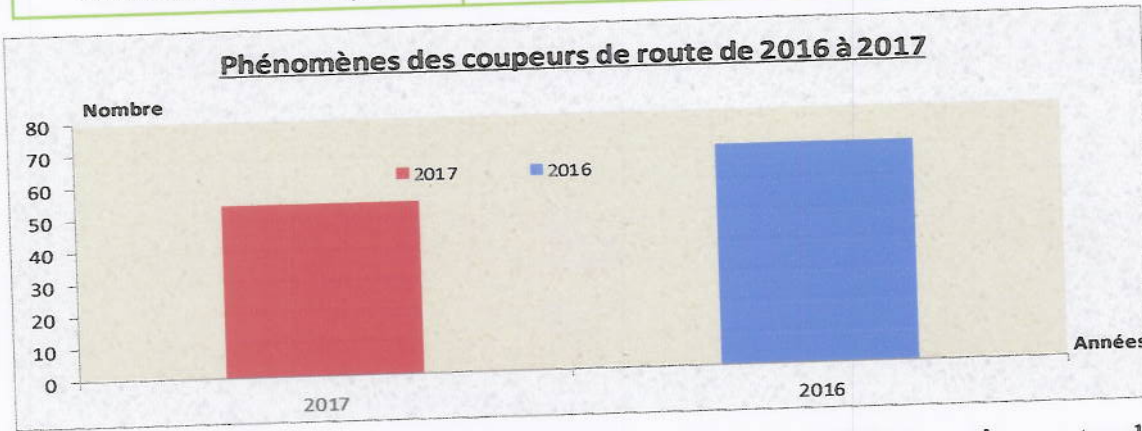
type	Attaques par Domiciles	Ets industriels et Commerciaux	Financiers	Total
Années				
2017	827	130	88	
2016	1397	149	151	1697
Différence	-570	-19	-63	-652
Taux de variation	-40,80	-12,75	-41,72	-38,42



La tendance générale des vols à main armée en 2017 donne une baisse de 38,42% comparativement à 2016, ou on enregistrait une hausse de 182,36%, à cause des différentes raisons évoquées plus haut.

C/ PHENOMENE DE COUPEURS DE ROUTE

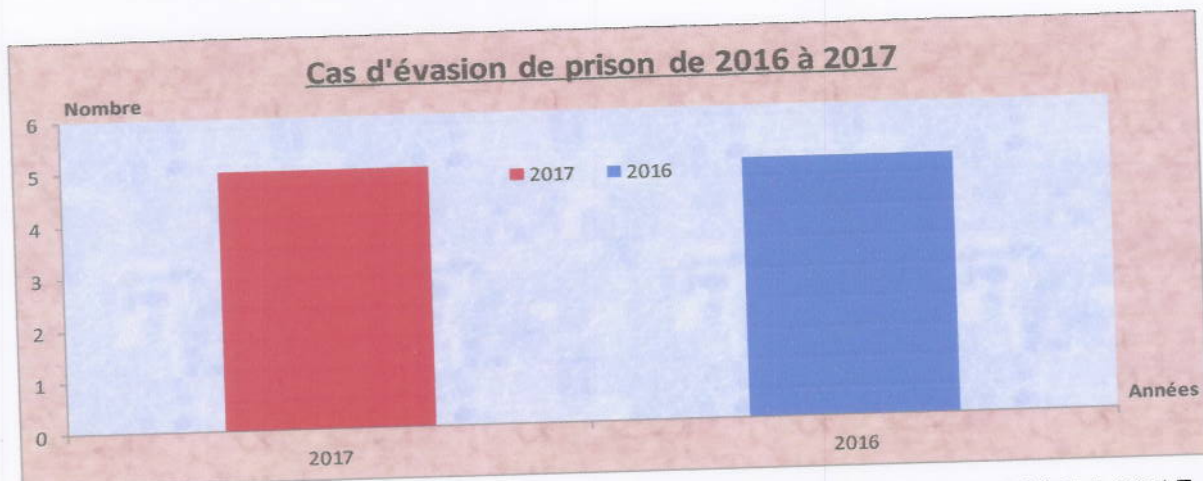
Année	Nombre
2017	54
2016	69
Taux de variation(%)	- 21,74



54 cas de coupeurs de route en 2017 contre 69 cas en 2016, soit une tendance à la baisse de 21,74%. Cette baisse s'explique par la mutualisation des efforts et la collaboration entre les différentes Forces de Police et les autres forces (Gendarmerie et FACI) à travers, surtout, le partage du renseignement relativement à ce phénomène.

D/ EVASION DE PRISON

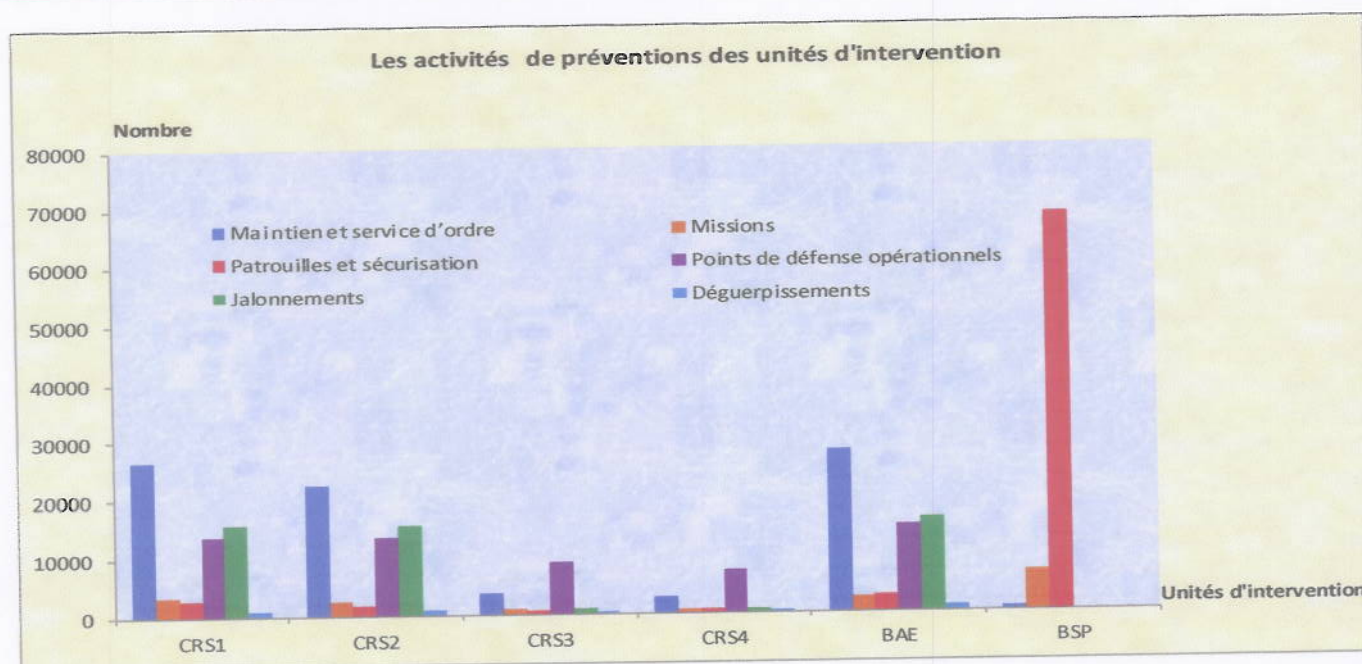
Année	Nombre
2017	05
2016	05
Taux de variation (%)	0



On observe une **constance** au niveau des évasions de prison de 2016 à 2017. Cela s'explique par le renforcement du personnel pénitentiaire, suite aux différents recrutements et formations de 2013, et surtout la collaboration entre les différentes forces (Police, Gendarmerie, Gardes pénitenciers) qui interviennent dans ce domaine et toutes les composantes de la justice.

SECTION I : EFFECTIFS DEGAGES PAR LES UNITES D'INTERVENTION

Servitudes	Effectif par unité d'intervention							Total
	CRS1	CRS2	CRS3	CRS4	BAE	BSP	BAT	
Maintien et service d'ordre	26727	22446	3631	2942	27832	667	///////	84245
Missions	3261	2630	846	632	2409	6622	NP	16400
Patrouilles et sécurisation	2756	1832	625	530	2854	68246	NP	76843
Points de défense opérationnels	13821	13549	8904	7341	14732	///////	NP	58347
Jalonnements	15732	15301	843	443	15919	///////	NP	48238
Déguerpissements	834	942	298	246	841	///////	NP	3161
Gardes statiques	00	00	00	00	00	00	NP	00
Total	63131	56700	15147	12134	64587	75535	NP	287234



Les activités de prévention des Unités d'Intervention concernent le renforcement du dispositif sécuritaire par le déploiement de plus de patrouilles, l'appui apportée aux Préfectures de Police dans le cadre de la lutte contre la grande criminalité, le terrorisme, la traite des humains, la drogue..., dans le cadre des opérations « EPERVIER I, II, III, sur Abobo et sur périphérie ». Ce qui rassure en conséquence les ménages et les opérateurs économiques qui peuvent ainsi entreprendre dans un climat sain de sécurité.

Pour cette année 2017, un effectif global de 287 234 fonctionnaires de Police a été dégagé par l'ensemble des Unités d'Intervention contre 221 312 en 2016, dont :

- 84 245 éléments pour le maintien et les services d'ordre
- 76 843 pour les patrouilles et sécurisations
- 58 347 pour les points de défense opérationnelle.

Cet effectif à la hausse de plus de 65 922 hommes supplémentaires en 2017, a participé à la couverture sécuritaire des 8èmes Jeux de la Francophonie, du 5^{ème} Sommet UA-UE, du SARAH (Salon de l'Agriculture des Ressources Animales et Halieutiques) et des fêtes de fin d'année 2017.

SECTION II : TABLEAU RECAPITULATIF DES MOUVEMENTS TRANSFRONTALIERS

Ce tableau des mouvements transfrontaliers portera essentiellement sur les entrées et sorties par voies terrestre, ferroviaires, aéroportuaire, fluviale et maritime qui se sont opérées au cours de l'année 2017.

Mouvements Zones	Entrées	Sorties	Total mouvement	refoulés	interpellés	différence
Aéroport international Félix Houphouët Boigny	1.500.807	1.563.081	3.063.888	587	587	-62274
Port Autonome d'Abidjan	32.068	37112	69180	31 clandestins débarqués	05 clandestins déférés au parquet	-5044
Police Spéciale SITARAIL	56430	65.635	122065	463	-	- 9205
Commissariat de Police Mixte de Minignan	256.071	83.834	339905	21	-	172237
Commissariat de Police mixte de Niablé	27.600	28.952	56552	1.323	-	-1352
Commissariat de Police mixte d'Assinie- mafia	1.517	1.825	3342	00	-	-308
Commissariat de Police Spéciale de Ouangolodougou	381.861	400.862	782723	1535	-	-19001
Commissariat de Police mixte de Noé	88.490	118.004	206494	90	-	-29514

Commissariat de Police mixte de Danané	10.455	10.497	20952	150	-	-42
Commissariat de Police mixte de Biankouma (Poste de SIPILOU)	3.108	2.105	5213	00	-	1003
Commissariat de Police mixte de Touba	6.072	3.384	3456	00	-	2688
Commissariat de Police mixte de Tabou	4.111	2.796	6907	2.280	-	1315
Commissariat de Police mixte de Tingrela	3.035	4.532	7567	1.496	-	-1497
Total	2 021 625	2 322 619	4 344 244	7 976	592	-300 994

Les données statistiques de l'année 2017 concernant les mouvements migratoires transfrontaliers enregistrés par la Direction de la Surveillance du Territoire (DST) donnent les résultats suivants :

Le total des mouvements enregistrés en 2017 est de 4 344 244, dont 2 021 625 pour les entrées et 2 322.619 pour les sorties.

Il y a encore eu en cette année 2017, **300 994 sorties du territoire ivoirien** contre 60 578 sorties en 2016.

Cela s'explique par **l'augmentation galopante du chômage et la paupérisation généralisée de la population. Ce qui emmène les jeunes ivoiriens à s'aventurer, au péril de leur vie vers d'autres cieux plus cléments. Et le summum de ces sorties massives est le cas du grand nombre de jeunes ivoiriens rapatriés des frontières Libyennes.**

Face à ces sorties de la force vive du pays vers l'extérieur, l'Etat doit prendre des mesures urgentes et idoines en vue de réduire et mettre fin à ce fléau.

SECTION I : AFFAIRES ELUCIDEES

31 976 affaires traitées sur les 83 769 affaires portées à la connaissance des différents services de la Police Nationale au cours de l'année 2017 soit un taux d'élucidation de 38,17%.

Ce qui représente un taux de performance à la baisse des services de police, dont l'effectif s'avère de nos jours insuffisant et vieillissant.

Les 61,83% autres pour cent sont souvent l'objet de règlements amiables entre les parties qui, une fois le compromis trouvé, ne reviennent plus vers le service de police qui avait reçu la plainte.

SECTION II : PERSONNES INTERPELLEES ET DEFEREES

En 2017, 43 186 auteurs, coauteurs ou complices de crimes et délits ont été déférés devant les tribunaux. Dans ce tableau ci-dessous, un constat s'impose, 2,71% des déférés soit (1171) sont des mineurs. La hausse du nombre de mineurs délinquants s'explique ici par l'accentuation de la lutte engagée par les forces de Police contre le phénomène des jeunes en conflit avec la loi « Microbes », qui depuis la crise post électorales de 2011 ont atteint de nos jours, l'âge de la majorité, pour devenir de redoutables délinquants, précisément dans les communes d'Abobo, d'Adjamé, d'Attécoubé et de Yopougon.

I / CLASSIFICATION DES DEFERES PAR MATURITE

Tranche d'âge	Nombre	%
Mineurs	1171	2,71
Majeurs	42.015	97,29
Total	43.186	100



97,29% des personnes déferées, en 2017 sont des majeurs et 2,71 % sont des mineurs.

II / CLASSIFICATION DES DEFERES PAR NATIONALITE

Nationalité	Nombre	%
Ivoirienne	31.623	73,23
Etrangère	11.563	26,77
Total	43.186	100



Pour un total de **43 186 personnes déferées en 2017**, contre 34 342 en 2016, on dénombre 31 623 de nationalité ivoirienne. Soit 73,23%. Cette hausse du nombre d'ivoiriens déferés s'explique par le fait que depuis la crise postélectorales de 2011, la majeure partie des enfants en conflit avec la loi, ont atteint de nos jours, l'âge de la majorité, pour devenir de redoutables délinquants, et aussi par le chômage des jeunes et la paupérisation généralisée.

SECTION III : LES SAISIES

I/ ARMES ET MUNITIONS

Armes et Munitions	Nombre
Armes	98
Munitions	3481

98 armes ont été saisies en 2017 contre 41 armes en 2016.

3481 munitions ont été saisies en 2017 contre **914 munitions** en 2016.

Les saisies d'armes et munitions relèvent des effets résiduels de la crise postélectorale où certains ex-combattants détiennent encore par devers eux des armes et munitions.

II / STUPEFIANTS, DROGUES ET PRODUITS PHARMACEUTIQUES NON AUTORISES

Cannabis saisie de la CAAT	05 KG
Cocaïne	114 KG
Héroïne	237 KG
Cannabis	01 Tonne 689 KG 677 G
Haschich	100 G
Diazépam	385 G 557 MILIG
Amphétamine	97G
Rivotril	08G 721 MILIG
Valium	0,2 G 01 MILIG
Tramadol	115G 567 MILIG
Produits Pharmaceutiques non enregistrés (comprimés)	13 Tonnes 476 KG 274 grammes
Fumoirs détruits	53

Divers types et quantités importantes de drogues et Produits Pharmaceutiques Non Enregistrés (PPNE) ont été saisis par différents services de Police et par la Direction de la Police des Stupéfiants et des Drogues (DPSD) au cours de l'année 2017.

Ces chiffres statistiques traduisent le fait que la Côte d'Ivoire est devenu la plaque tournante du trafic des drogues et de stupéfiants dans la sous-région où beaucoup de dealers prospèrent.

En réaction, la Police Nationale a interpellé et mis à la disposition des autorités judiciaires treize (13) dealers.

III / BANDITS MIS HORS D'ETAT DE NUIRE

Nombre	
2017	03
2016	03
TOTAL	06

03 bandits mis hors d'état de nuire en 2017 comme en 2016, relève le recul des malfrats face à la détermination et l'efficacité des services de Police impliqués dans la lutte contre le banditisme.

IV/ SUR LE PLAN ECONOMIQUE

SAISIES

Produits et quantités	Lieu de stockage après saisie	Suite donnée
<u>1-Produits manufacturés</u>		
<p>-271 cartons de piles électriques de la marque « SUNWATT »</p> <p>-74 cartons de piles électriques de la marque « SUPERWATT »</p> <p>-03 cartons de piles électriques de la marque « SENVOLT »</p>	<p>En dehors de 12 cartons de piles électriques de la marque « SUNWATT » consignés à la Préfecture de Police de Man, sur instructions du Procureur de ladite localité, le restant de ces produits est sous la garde du plaignant.</p>	Dossiers transmis au parquet
<p>-139 pots de produits cosmétiques de la marque « Natures Secrète à l'Huile d'Argan »</p>	<p>Les pots sont à la disposition de la DPEF.</p>	Dossier transmis au parquet
<p>-40 serrures pour meuble de la marque « EVERLEO »</p>	<p>Les 40 serrures sont disponibles à la DPEF.</p>	Dossier transmis au parquet
<p>-126 flacons de produits de santé de de la marque « Dynapharm »</p>		
<p>-01 chauffe-colle pour encre de marque « HP »</p> <p>-1480 stickers de marque « HP »</p> <p>-369 cartouches d'encre de la marque « HP »</p>	<p>Tous ces produits sont disponibles à la DPEF</p>	Dossiers transmis au parquet
<p>-17 paires de moule à chaussures</p> <p>-960 paires de chaussures non montées ;</p> <p>-528 paires de chaussures de la marque « KADEL »</p>	<p>-01 paire disponible à la DPEF</p>	<p>-16 paires restituées après transmission du dossier au parquet.</p> <p>-Restituées après transmission du dossier au parquet.</p> <p>-Restituées après transmission du dossier au parquet.</p>
<u>2- Produits alimentaires</u>		
<p>-1480 papiers à rouler du tabac</p>		Restitués après transmission du

de cigarette de marque « OCB »		dossier au parquet
-1748 cartons de 24 boites de lait de marque « KADI LAIT, DIATOU LAIT, BAMBA LAIT, VIRGIN LAIT et BABA LAIT »		Dossiers transmis après un redressement effectué par les services des douanes et la restitution du produit.
-23 cartons de 24 boites de lait en poudre de marque « OLDENBURGER »		
-80 sacs de lait en poudre de marque « GOOD LAIT »		
-09 sacs de lait en poudre de marque « BAILIE GOLD»		
-72 bidons d'huile de 25 litres de marque « ROSA »		Dossiers transmis après un redressement effectué par les services des douanes et la restitution du produit.
-114 bidons vides de 25 litres de marque « TIONA »		
<u>3-Autres produits</u>		
-3,5 kg de cocaïne	A la disposition du DGPN	Dossier transmis au parquet
-575 tonnes de fèves de cacao		Dossier transmis au parquet et produit à la disposition du Doyen des Juges d'Instruction, près le Tribunal de Première Instance d'Abidjan-Plateau.
<u>4-Fausse monnaie</u>		
-132 faux billets de dollars libériens		Transmis au parquet en même temps que la procédure.
209 faux billets de CFA en coupures de 10.000F		Transmis au parquet en même temps que la procédure.
<u>5-Numéraires en espèce</u>		
900 Euros (environ 589.500 FCFA)		Transmis au parquet en même temps que la procédure.
7.725.000 FCFA		Transmis au parquet en même temps que la procédure.

422.500 Euros (environ 276.737.500 FCFA)		Dossier transmis et les devises à la disposition de la Direction du Trésor Public.
<u>6-Numéraires sur comptes</u>		
24.762.912.953FCFA		Dossier transmis et saisie confiée au Doyen des Juges d'Instruction, près le Tribunal de Première Instance d'Abidjan-Plateau.
<u>7-Matériel informatique</u>		
-02 ordinateurs portables	Disponibles à la DPEF.	Dossier transmis et ordinateurs à la disposition du Doyen des Juges d'Instruction, près le Tribunal de Première Instance d'Abidjan-Plateau.
-82 unités centrales d'ordinateurs	Disponibles à la DPEF.	
<u>8-Documents</u>		
-04 passeports libanais		Transmis au parquet en même temps que la procédure.
<u>9-Véhicules et engins</u>		
-10 véhicules	Consignés à la DPEF	Dossier transmis au parquet
-15 engins		Dossier transmis et engins à la disposition du Doyen des Juges d'Instruction, près le Tribunal de Première Instance d'Abidjan-Plateau.

Divers produits, composés de produits manufacturés et de produits alimentaires (voir tableau ci-dessus), ainsi que 132 faux billets de dollars libériens et 209 faux billets de francs CFA en coupures de 10 000F ; 900 Euros (environ 589 500 FCFA), 7 725 000 FCFA 422 500 Euros (environ 276 737 500 FCFA) de numéraires en espèce ; 24 762 912 953 FCFA de numéraire sur compte ; 82 unités centrales d'ordinateurs, de faux documents ont été saisis au cours de l'année 2017, par les services de la Direction de la Police Economique et Financière.

SECTION IV : LES VEHICULES RETROUVES

	Véhicules volés	Véhicules retrouvés	%
ANNEE 2017	166	298	179,52

166 véhicules ont été volés, dont 298 retrouvés par les différents services de Police en 2017. Ce qui donne un taux d'efficacité de 179,52%.

SECTION V : AUTRES OPERATIONS

Plusieurs opérations d'envergure ont été menées par la Police au cours de l'année 2017.

LES OPERATIONS CONDUITES EXCLUSIVEMENT PAR LA POLICE

➤ Les déclinaisons de l'opération « EPERVIER II » :

L'opération « Epervier II » a débutée bien avant le démarrage des activités du Centre Opérationnel de la Police Nationale (COPN). Ce sont donc ses déclinaisons qui ont été conduites par ledit Centre (COPN).

➤ Epervier sur ABOBO : Montée et conduite pour traiter spécifiquement de la question des « Enfants en conflit avec la loi » dans ladite commune.

Elle a produit les résultats suivants :

- **595** personnes interpellées dont seulement 08 mineurs, ce qui a démontré que le phénomène devait être requalifié en phénomène de « Délinquance Adulte » ;
- **38** fumoirs détruits ;
- **15** kg de cannabis
- **42** armes blanches saisies ;
- **02** armes à feu

• Epervier sur périphérie : montée et conduite pour appuyer les commissariats périphériques de la Préfecture de Police d'Abidjan en raison de la faiblesse de leurs effectifs et de leurs matériels.

Elle a consisté en un appui pendant 48 heures à ces unités par des renforts des Unités d'Intervention, de la Police Criminelle, de la DPSD et du CCDO. Débutée le 13 juin 2017, elle a pris fin le 13 août 2017 et a produit les résultats suivants :

- **237** personnes interpellées ;
- **45** Kg de cannabis saisis ;

➤ « **BOUCLAGES DES ZONES CRIMINOGENES D'ABIDJAN** » :

Traitement des zones crimino­gènes du District Autonome d'Abidjan. En cours.

CHAPITRE II : PREJUDICES OCCASIONNES

Les préjudices occasionnés prennent en compte ceux causés à l'état, aux tiers et ceux causés par les hors la loi au cours des différents vols.

AU PLAN FINANCIER

	Valeurs en FCFA en 2016	Valeurs en FCFA en 2017
Préjudice à l'Etat	6 905 433 478	59.938.786.712
Préjudice aux tiers	46 272 813 089	114.928.980.844
Préjudice global	53 178 246 567	174.867.767.556

En 2017, le préjudice global s'élève à **174 867 767 556 FCFA** dont **59 938 786 712 FCFA** de préjudice à l'Etat et **114 928 980 844 FCFA** de préjudice aux tiers. Par contre en 2016, Le préjudice global s'élevait à **53 178 246 567 FCFA** dont **6 905 433 478 FCFA** de préjudice à l'Etat et **46 272 813 089 FCFA** de préjudice aux tiers.

- **30** armes blanches saisies ;
- **62** engins à (02) deux et (03) trois roues saisis.

➤ **Vacances Sécurisées II**: lancée le 13 juillet 2017, elle a consisté à garantir des vacances scolaires saines et sécurisées aux élèves pendant la période des vacances scolaires.

A cet effet, l'opération a mis l'accent sur la destruction des fumoirs et le contrôle de l'accès des élèves dans les débits de boissons.

➤ « **Opération Deux Roues sur Plateau** » : montée pour lutter contre les vols à l'aide des engins à deux roues récurrents devant les banques et les grandes surfaces commerciales.

Débutée le 19 juin 2017, à mi-parcours elle a permis de mettre en fourrière 3000 motos et fait baisser la circulation de ces engins au Plateau.

LES OPERATIONS MIXTES

Ce sont les opérations montées et conduites par les trois forces (Armées, Gendarmerie et Police).

« **THEMIS II** » : renforcement de la surveillance des établissements pénitentiaires sur l'étendue du territoire. Opération toujours en cours.

➤ « **QUIETUDE AFFIRMEE** » : Appui aux unités militaires et paramilitaires de la périphérie d'Abidjan. Opération toujours en cours.

➤ « **BOUCLIER D'IVOIRE** » : renforcement de la lutte antiterroriste sur les territoires d'ABIDJAN, de SAN PEDRO et de YAMOOUSSOPUKRO. Opération toujours en cours.

➤ « **ORPI IV** » : Destruction des sites clandestins d'orpaillage : d'août à septembre 2017. Elle a permis de détruire 485 sites clandestins d'orpaillage et d'interpellé 64 orpailleurs clandestins.

➤ « **FERMETE LEGITIME II** » : Prévention et interdiction de troubles à l'ordre public sur l'étendue du territoire avec effort sur Bouaké ;

➤ « **FRANCO 8** » : Sécurisation des 8èmes Jeux de la Francophonie. L'opération a mobilisé 10 000 HOMMES des trois forces. A l'issue aucun incident n'a été signalé.

➤ « **EURAFRIQUE** » : Sécurisation du 5ème Sommet UA/UE du 29

➤ au 30 novembre 2017. Elle a mobilisé 5 848 HOMMES. Aucun incident n'a été signalé.

➤ « **MIRADOR 2017** » : sécurisation des fêtes de fin d'année. Elle a mobilisé 16 700 HOMMES des trois forces sur l'ensemble du territoire.